



# Tablet para Educación Inicial NT1, NT2 y 1º básico

Plataforma para el Trabajo Virtual

2017/Enlaces



## Tabla de contenidos

- 1) Ingreso a la plataforma
- 2) Modificar Correo Electrónico
- 3) Como recuperar contraseña (1)
- 4) Como recuperar contraseña (2)
- 5) Preguntas Frecuentes

## 1) Ingreso a la plataforma

### Ingreso:

- [www.docentesceip.cl](http://www.docentesceip.cl) .
- RUT del Docente
- Clave\*

\* Si es primera vez que ingresa a la plataforma la clave es 1234.



Ministerio de Educación  
Gobierno de Chile

CPEIP  
Ministerio de Educación  
Gobierno de Chile

Sistema de gestión  
Desarrollo Profesional Docente

Bienvenidos Quiénes Somos Catálogo

Rut:  
Ingrese Rut

Clave:  
Ingrese Password

Iniciar sesión

Recuperar contraseña

Usuario nuevo

Bienvenidos

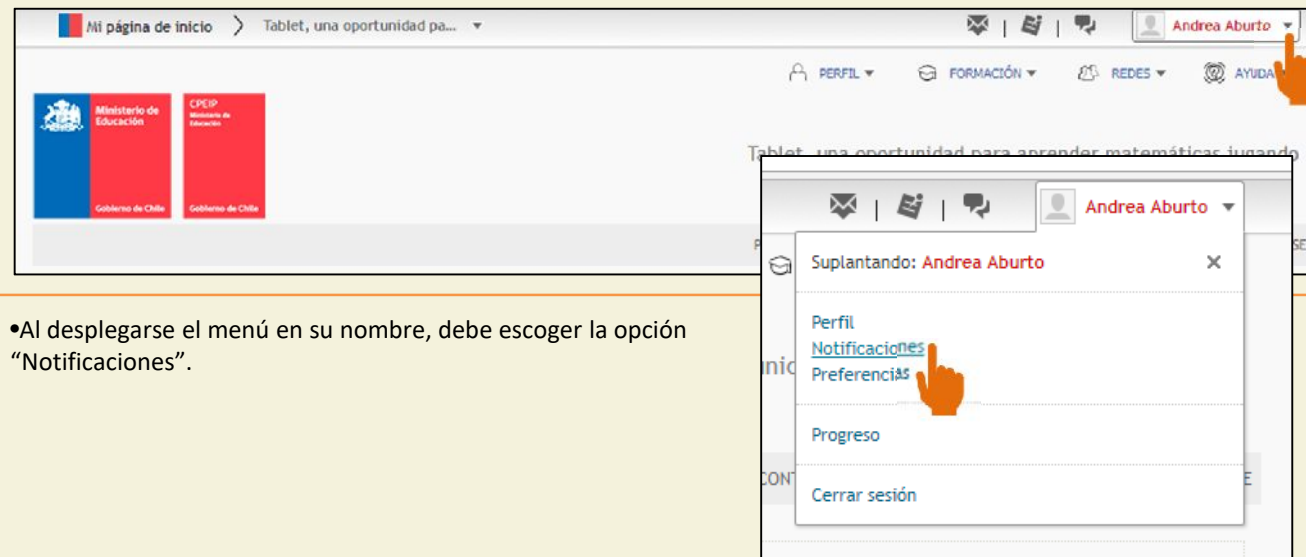
## 2) Modificar Correo Electrónico

### DATOS:

- La plataforma registra su correo electrónico para las notificaciones y para recuperar la clave en caso de olvido, pero esta última función lo permite solo con correos GMAIL.
- Igualmente se sugiere revisar el correo que se encuentra registrado en la plataforma para verificar que está escrito de manera correcta.

### DONDE REVISAR EL CORREO ELECTRÓNICO REGISTRADO:

- Al iniciar sesión en la plataforma CPEIP, debe dirigirse a la parte superior derecha de la ventana donde aparece su nombre y presionar la flecha del costado, como se muestra en la imagen:



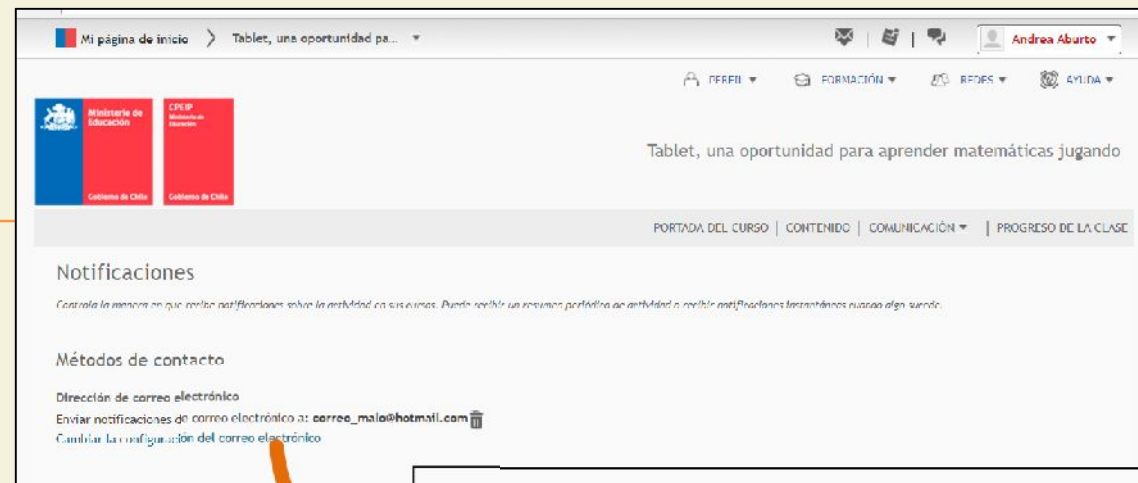
- Al desplegarse el menú en su nombre, debe escoger la opción "Notificaciones".

## Modificar Correo Electrónico

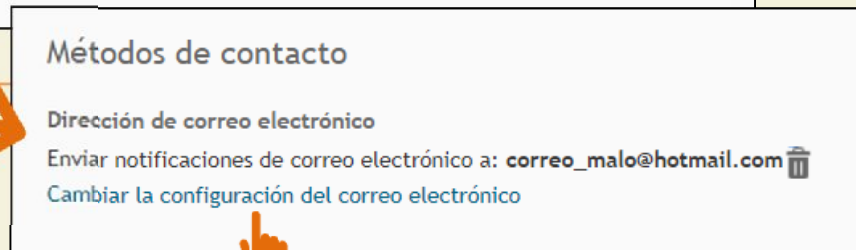
### VERIFICAR:

- Al presionar en “Notificaciones”, se dirigirá a la siguiente página donde podrá verificar si el correo electrónico registrado corresponde, en caso de que no sea así, seguir el paso a paso:

### PASO A PASO:



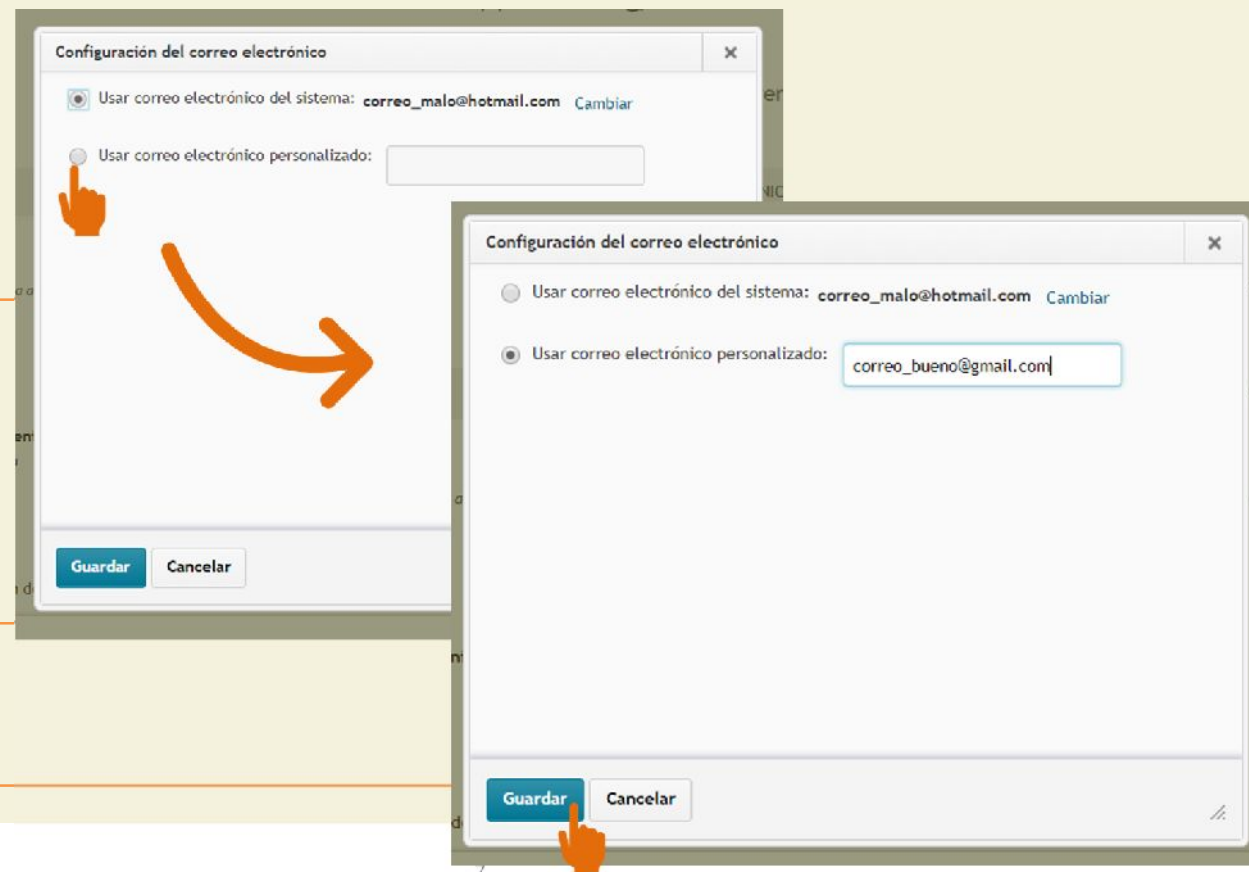
Presionar:  
“Cambiar la configuración del correo electrónico”.



## Modificar Correo Electrónico

### PASO A PASO:

- Al presionar “Cambiar la configuración del correo electrónico” se abrirá la siguiente ventana, donde debe marcar la opción “Usar correo electrónico personalizado” y registrar el correo que quiere utilizar y finalizar presionando “Guardar”.



### 3) Como recuperar contraseña (1)

Ministerio de Educación  
Gobierno de Chile

CPEIP  
Ministerio de Educación  
Gobierno de Chile

Sistema de gestión  
Desarrollo Profesional Docente

Bienvenidos Quiénes Somos Catálogo

Rut:  
Ingrese Rut

Clave:  
Ingrese Password

Iniciar sesión

Recuperar contraseña

Usuario

PERFIL | FORMACIÓN | REDES | AYUDA

#### ¿Olvidó su contraseña?

Ingrese su nombre de usuario en el campo de texto de nombre de usuario. Le enviaremos un enlace de restablecimiento de contraseña a la dirección de correo electrónico asociada a su nombre de usuario.

Nombre usuario: Ingrese RUT sin puntos ni guion. EJ: 123456789 \*

Enviar Cancelar

Si su correo electrónico es Gmail, le llegará un correo para poder ingresar a la plataforma y obtener su clave, en el caso de que su correo electrónico sea distinto a Gmail, seguir el paso 4).



## 4) Como recuperar contraseña (2)

### Solicitar Contraseña

Si su correo electrónico registrado es distinto a Gmail o si el Gmail, pero igualmente no llega el correo para recuperar la contraseña, debe dirigirse a [www.enlaces.cl](http://www.enlaces.cl) y presionar en “Contáctenos”, como se muestra en la imagen.

Al presionar “Contáctanos” debe optar por la opción que dice: “Para otros temas de Enlaces, contáctenos en el siguiente formulario” y llenar obligatoriamente los siguientes datos solicitados:

- **Tipo de Requerimiento:** Solicitud
- **Nombre**
- **Apellidos**
- **RUT**
- **Correo Electrónico**
- **RBD Establecimiento**
- **Tema del Mensaje**
  - Tablet para Educación Inicial 2014
  - Tablet para Educación inicial en NT1, NT2 y 1º básico: años 2015-2016
  - Tablet para Educación inicial en NT1, NT2 y 1º básico: años 2016-2017
- **Mensaje:** ser preciso y claro con el requerimiento.



Para otros temas de Enlaces, contáctenos en el siguiente formulario:

Tipo de requerimiento	---
Nombres	<input type="text"/>
Apellidos	<input type="text"/>
RUT	<input type="text"/>
Correo electrónico	<input type="text"/>
Teléfono fijo	--- <input type="text"/>
Teléfono móvil	<input type="text"/>
RBD Establecimiento	<input type="text"/>
<small>Si no es representante del establecimiento llenar con el 0</small>	
Establecimiento o institución que representa	<input type="text"/>
Tema del mensaje	Tablet para Educación Inicial en NT1, NT2 y 1º básico: años 201
Mensaje	<input type="text"/>

Caracteres restantes: 1000

## 5) Preguntas Frecuentes

### Casos

1. No tengo usuario para ingresar a la plataforma porque reemplazaré a otro docente.
2. Mis datos están mal escritos o no corresponden a mi RUT.
3. Ingreso mi RUT y clave y aparece el nombre de otra persona.
4. No puedo cargar las actividades en la plataforma.
5. No veo el material del curso en la plataforma.
6. Al ingresar a la plataforma, no puedo ver ni realizar ninguna actividad del curso.

### Respuesta

**Para la totalidad de casos expuestos anteriormente debe contactar directamente a la Institución Formadora que les realizó la Jornada Presencial y encargada de realizar la Visita de Acompañamiento al Aula.**

